



LA LIGNE **B**
VA PLUS LOIN

INFO TRAVAUX

Secteur Parc du Canal




Dans la continuité des travaux de génie civil, à partir du **15 octobre** jusqu'au mois de **novembre**, va débuter la construction du viaduc sur la partie centre de l'avenue de l'Europe.

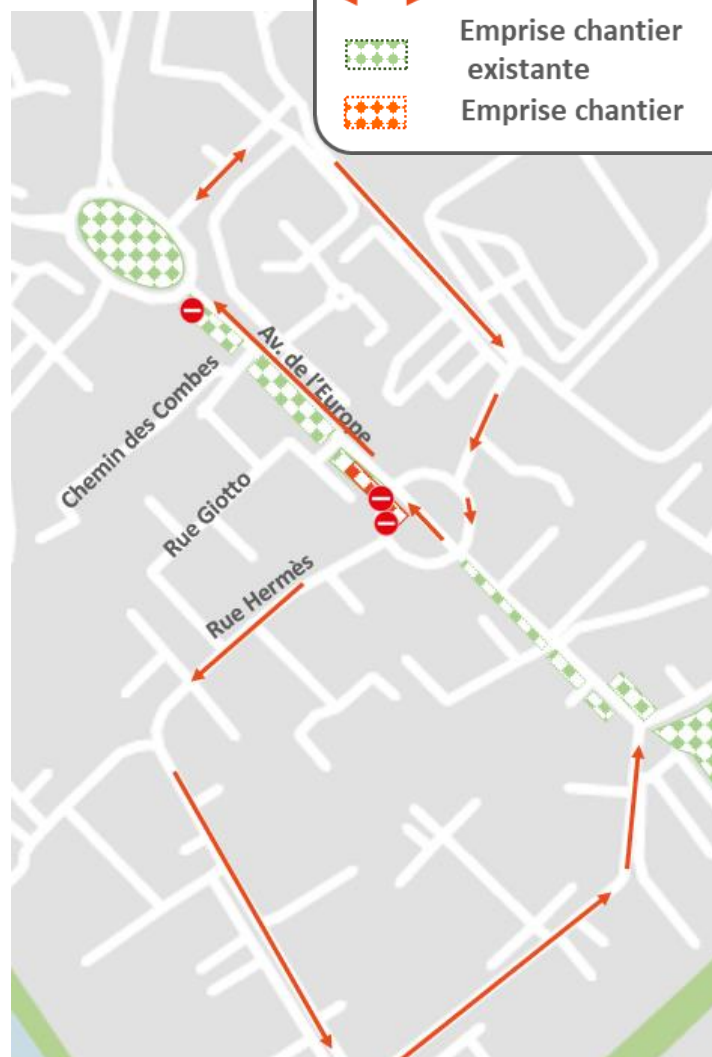
Adaptation du fonctionnement du quartier :

- / Une **dévi**ation sera mise en place par le site Airbus pour rejoindre le sud de l'avenue de l'Europe.
- / Une voie de circulation sera mise en place sur le **giratoire**.
- / Une partie de l'avenue de l'Europe sera **mise en sens unique**.

A la suite de ce chantier, les travaux se poursuivront dans votre quartier. Vous serez tenus informés de leur programmation et de leur avancement.

Nous vous remercions de votre compréhension et mettons tout en œuvre pour limiter au maximum la gêne occasionnée par ces travaux.

 Circulation véhicules
 Emprise chantier existante
 Emprise chantier



POUR TOUTE QUESTION LIEE AUX TRAVAUX



La médiatrice **Solène Reymond** est à votre écoute au 06 59 68 76 46, de 8h30 à 17h30, du lundi au vendredi
solene.reymond@tisseo-ingenierie.fr

En dehors de ces horaires, vous pouvez contacter le n° d'appel gratuit

0 800 744 331 Service & appel gratuits

