

BILAN

D'attribution des places en Établissement  
d'Accueil du Jeune Enfant (EAJE)

Direction Petite Enfance

2023



**Aimer Vivre à Toulouse**

**MAIRIE DE  TOULOUSE**

Dans ce rapport sont analysées les demandes de places en crèche pour les familles toulousaines souhaitant une admission en crèche sur l'année 2023.

La **C**ommission d'**A**tttribution des **p**laces d'**A**ccueil du **J**eune **E**nfant (**CApAJE**) attribue les places en crèche en accueil régulier.

Un **accueil régulier** correspond à un besoin d'accueil de 1 à 5 jours par semaine.

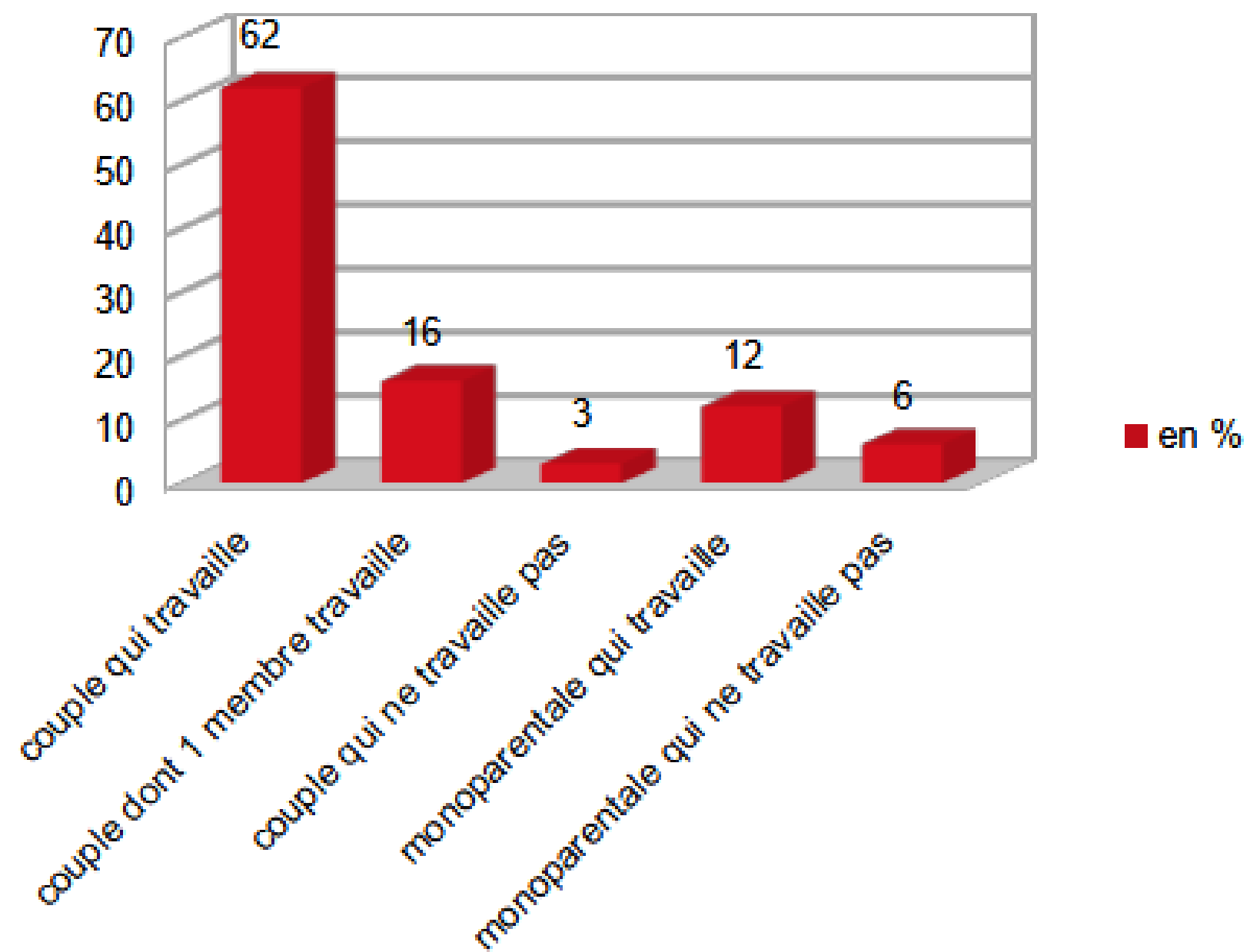
Il existe aussi des **accueils temporaires** (besoin d'accueil inférieur ou égal à 6 mois) et des **accueils occasionnels** (accueil de type halte-garderie pouvant varier de 1 heure à 20 heures par semaine).

**4734** dossiers en demande (accueil régulier, temporaire, occasionnel) ont été traités en 2023 pour des familles ayant déclaré un besoin de mode de garde:

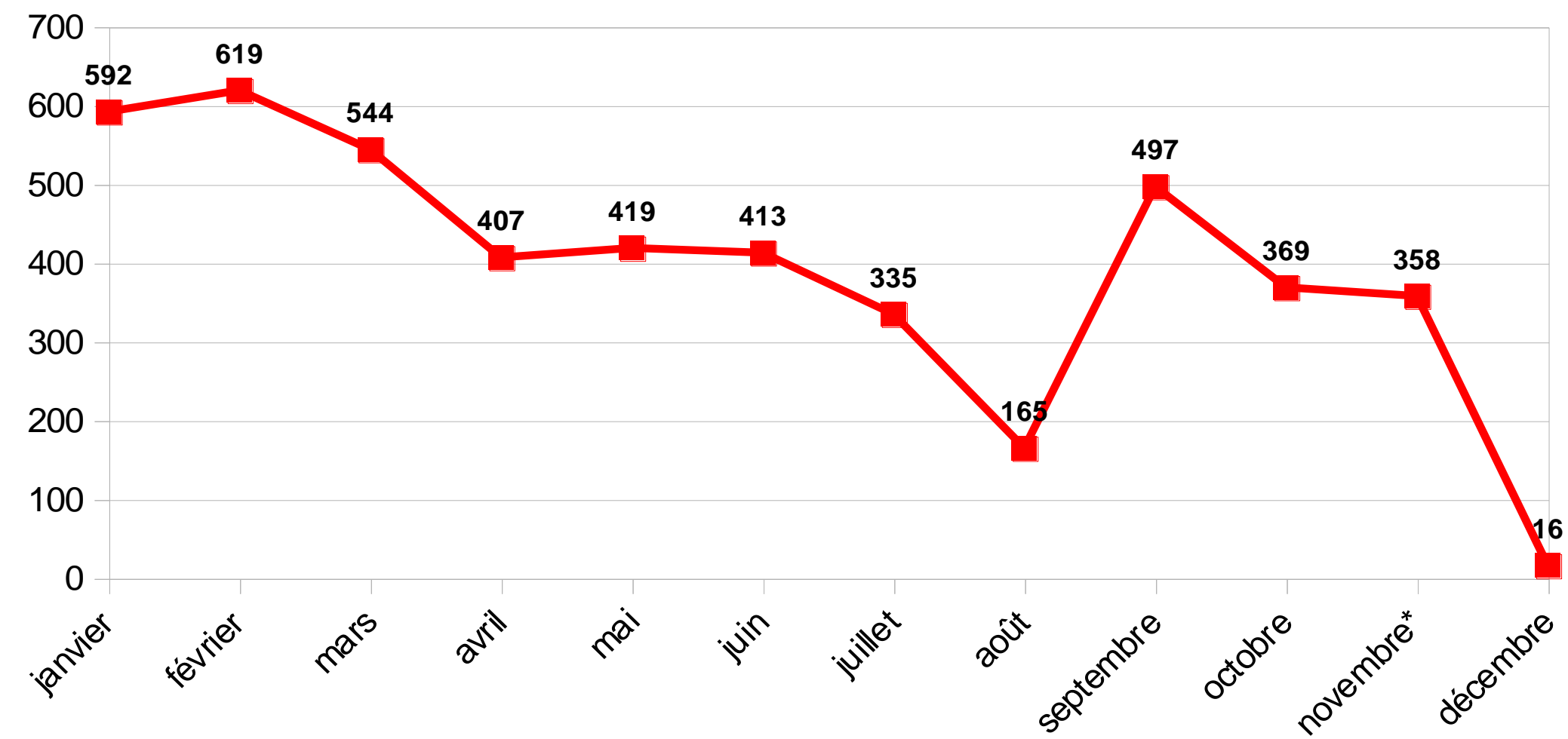
**2041** places ont été attribuées en accueil régulier  
**102** places ont été attribuées en accueil temporaire  
**1019** places ont été attribuées en accueil occasionnel

# Analyse du type de demandes

Poucentage d'inscription 2023 - Typologie des demandes



Nombre d'inscriptions par mois en 2023



90 % des familles en attente de place ont une activité professionnelle

90 % des familles souhaitent en priorité un accueil collectif

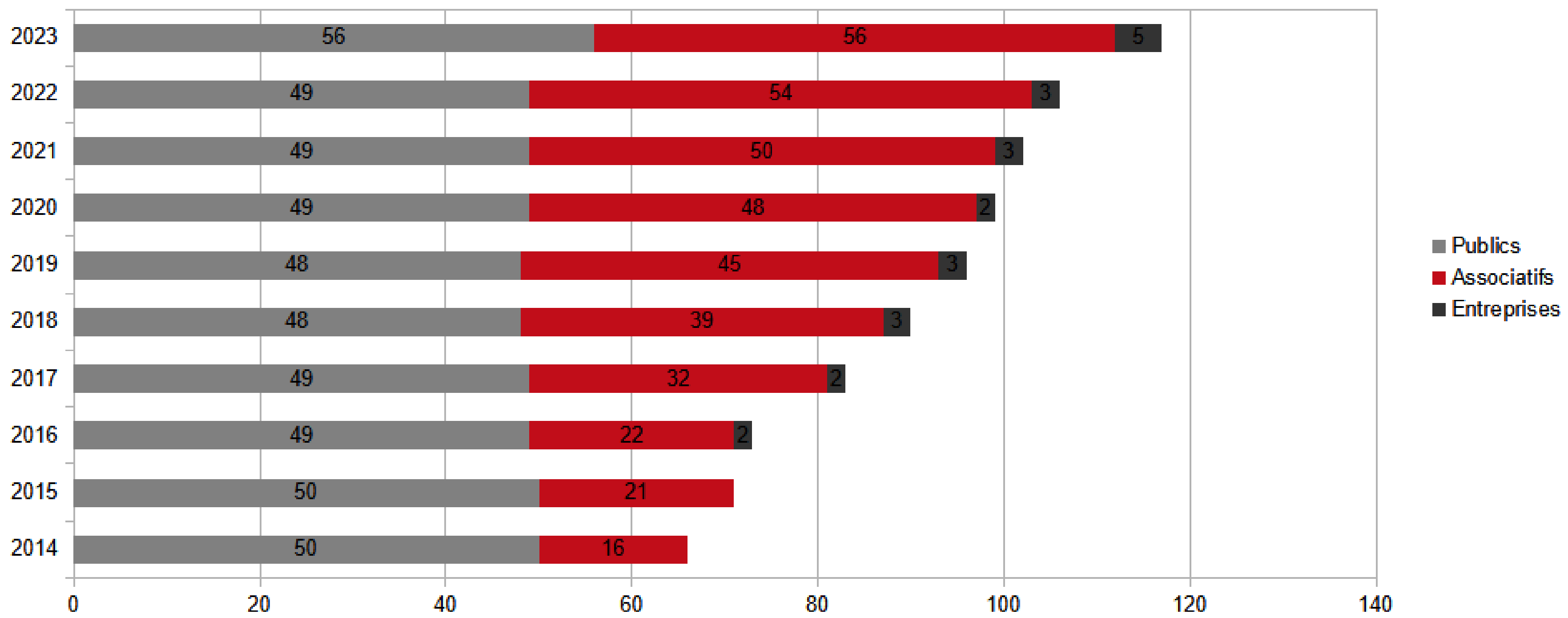
\* À compter du 18 novembre 2023, démarrage des inscriptions via le nouveau progiciel, (90 demandes ont été enregistrées au 20 décembre 2023).

# Les crèches EAJE participant à la commission CApAJE

La Commission est chargée de prononcer les attributions en **accueil régulier** dans :

- **56** crèches publiques,
- **56** crèches associatives,
- **5** entreprises de crèche où la mairie de Toulouse réserve des berceaux.

Evolution du nombre de crèches dans la commission CApAJE par type de gestionnaire



**3348** familles ont été contactées pour une proposition de place  
**2041** places ont été attribuées en accueil régulier

## **Modulation des accueils:**

Les familles peuvent bénéficier, lorsqu'elles sont déjà accueillies en temps partiel ou en accueil temporaire, de changements de modalités d'accueil. Les raisons peuvent être médicales, l'augmentation du temps de travail, la reprise d'activité, le renouvellement d'un CDD, une formation...

**47** passages d'accueil temporaire vers un accueil régulier, il s'agit essentiellement de familles ayant retrouvé un emploi à l'issue d'une formation ou d'un stage.

Il est à noter que **1256** familles ont refusé la place suite à une proposition.

Tableau de répartition des crèches **E**tablissements d'**A**ccueil du **J**eune **E**nfant  
Nombre d'admission en accueil régulier

Nombre de crèches EAJE  
participant à la commission CApAJE : **18**  
(10 crèches publiques - 6 crèches associatives -  
2 crèches privées)



**284** admissions  
prononcées

Nombre de crèches EAJE  
ne participant pas à la commission CApAJE : **8**  
(4 crèches associatives -  
2 crèches départementales - 2 crèches privées)



**60** admissions  
prononcées en  
moyenne

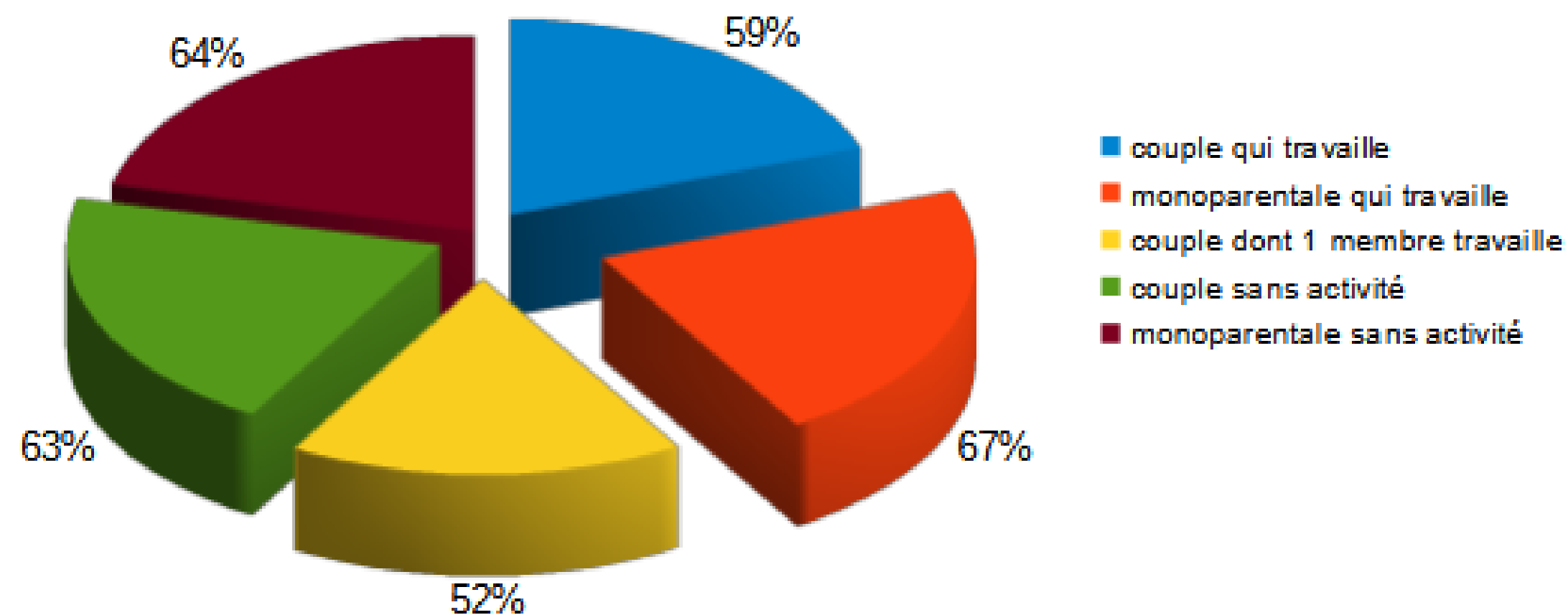
Assistantes Maternelles employées  
par des particuliers : **39**



**117** places

## Pourcentage d'attributions en accueil régulier dans la commission CApAJE

Rapport dossiers de demandes // admissions prononcées



	Composition familiale				
	couple qui travaille	monoparentale qui travaille	couple dont 1 membre travaille	couple sans activité	monoparentale sans activité
Liste de demandes	371	39	48	8	14
Admissions	219	26	25	5*	9*
Rapport liste de demandes admissions	59%	67%	52%	63%	64%

\*Le reste des attributions de ces situations est pris en compte en accueil occasionnel

## Tableau de répartition des crèches Etablissements d'Accueil du Jeune Enfant

### Nombre d'admission en accueil régulier

Nombre de crèches EAJE  
participant à la commission CApAJE : **16**  
(9 crèches publiques - 7 crèches associatives)



**330** admissions  
prononcées

Nombre de crèches EAJE  
ne participant pas à la commission CApAJE : **3**  
(1 crèche associative - 2 crèches privées)



**30** admissions  
prononcées en  
moyenne

Assistantes Maternelles employées  
par des particuliers : **144**

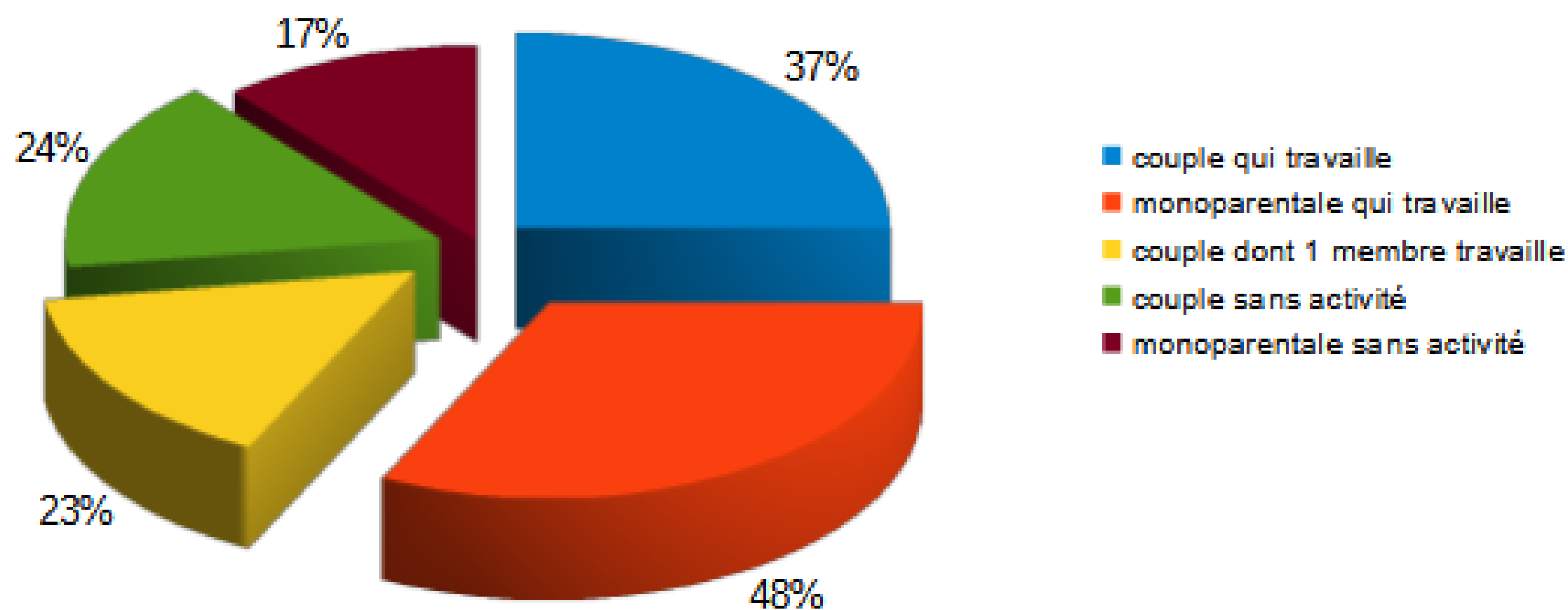


**433** places



## Pourcentage d’attributions en accueil régulier dans la commission CApAJE

Rapport dossiers de demandes // admissions prononcées



	Composition familiale				
	couple qui travaille	monoparentale qui travaille	couple dont 1 membre travaille	couple sans activité	monoparentale sans activité
Liste de demandes	596	109	159	38	78
Admissions	220	52	36	9*	13*
Rapport liste de demandes admissions	37%	48%	23%	24%	17%

\*Le reste des attributions de ces situations est pris en compte en accueil occasionnel

## Tableau de répartition des crèches Etablissements d'Accueil du Jeune Enfant Nombre d'admission en accueil régulier

Nombre de crèches EAJE  
participant à la commission CApAJE : **28**  
(11 crèches publiques – 15 crèches associatives  
– 2 crèches privées)



**486** admissions  
prononcées

Nombre de crèches EAJE  
ne participant pas à la commission CApAJE : **8**  
(8 crèches associatives)



**26** admissions  
prononcées en  
moyenne

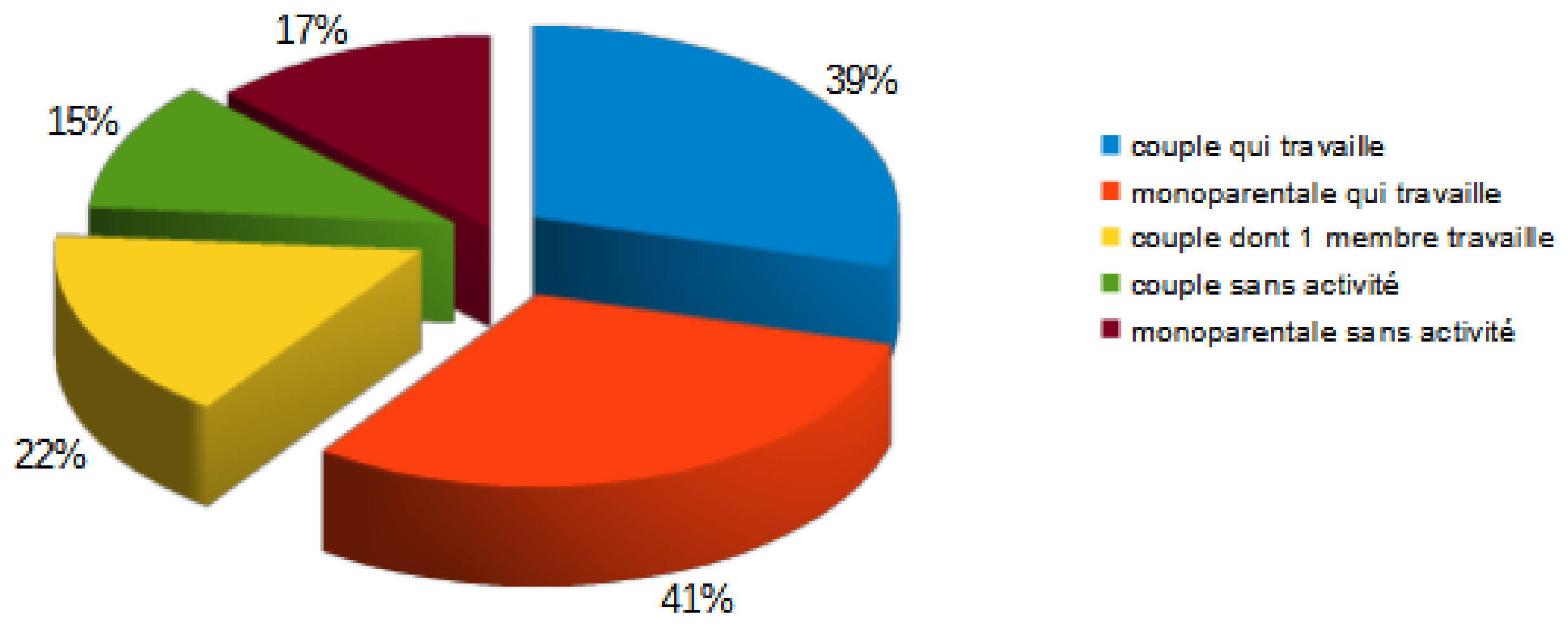
Assistantes Maternelles employées  
par des particuliers : **238**



**738** places

# Pourcentage d'attributions en accueil régulier dans la commission CApAJE

Rapport dossiers de demandes // admissions prononcées



	Composition familiale				
	couple qui travaille	monoparentale qui travaille	couple dont 1 membre travaille	couple sans activité	monoparentale sans activité
Liste de demandes	810	223	255	27	100
Admissions	317	92	56	4*	17*
Rapport liste de demandes admissions	39%	41%	22%	15%	17%

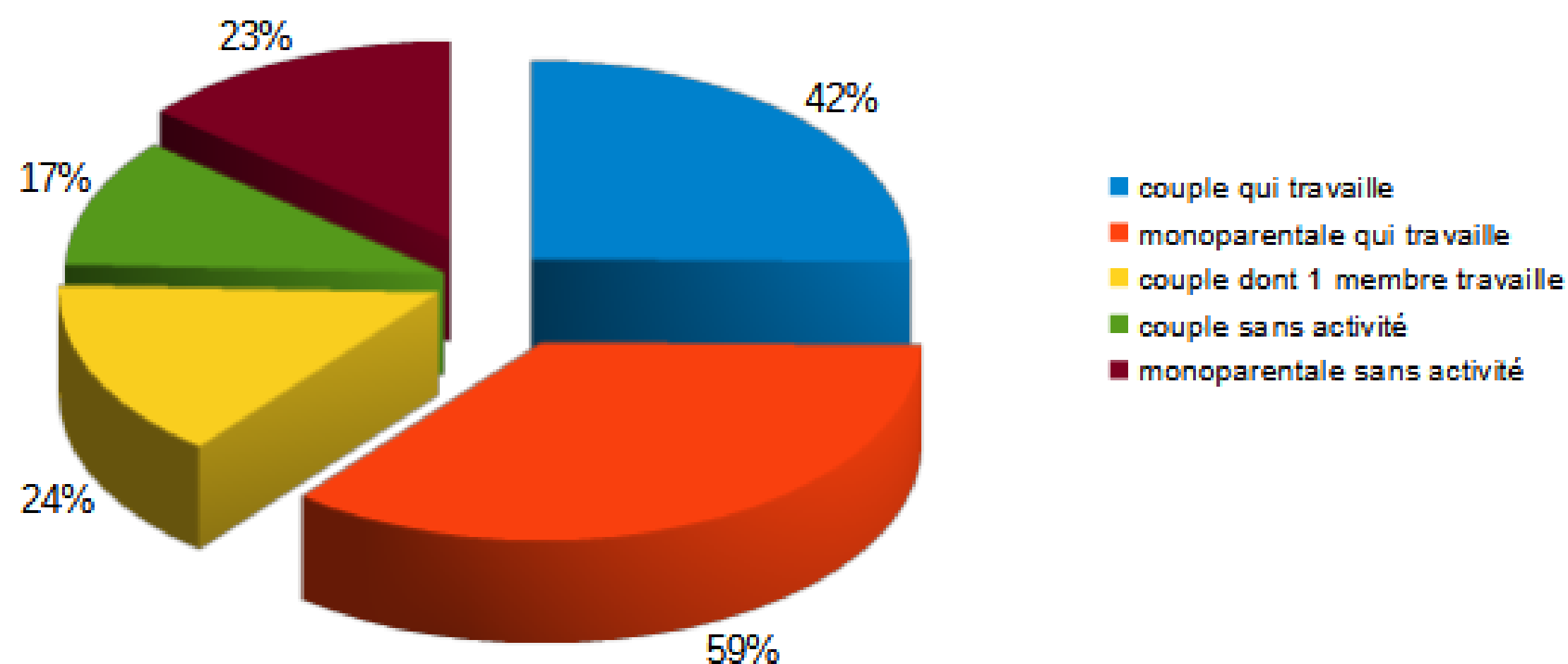
\*Le reste des attributions de ces situations est pris en compte en accueil occasionnel

Tableau de répartition des crèches **E**tablissements d'**A**ccueil du **J**eune **E**nfant  
Nombre d'admission en accueil régulier

<p>Nombre de crèches EAJE participant à la commission CApAJE : <b>16</b> (6 crèches publiques – 9 crèches associatives – 1 crèche privée)</p>	⇒	<b>249</b> admissions prononcées
<p>Nombre d'EAJE ne participant pas à la commission CApAJE : <b>7</b> (4 crèches associatives – 3 crèches privées)</p>	⇒	<b>66</b> admissions prononcées en moyenne
<p>Assistantes Maternelles employées par des particuliers : <b>85</b></p>	⇒	<b>212</b> places

## Pourcentage d’attributions en accueil régulier dans la commission CApAJE

Rapport dossiers de demandes // admissions prononcées



	Composition familiale				
	couple qui travaille	monoparentale qui travaille	couple dont 1 membre travaille	couple sans activité	monoparentale sans activité
Liste de demandes	418	63	107	23	35
Admissions	174	37	26	4*	8*
Rapport liste de demandes admissions	42%	59%	24%	17%	23%

\*Le reste des attributions de ces situations est pris en compte en accueil occasionnel

Tableau de répartition des crèches **E**tablissements d'**A**ccueil du **J**eune **E**nfant  
Nombre d'admission en accueil régulier

Nombre de crèches EAJE  
participant à la commission CApAJE: **20**  
(12 crèches publiques – 8 crèches associatives)



**352** admissions  
prononcées

Nombre de crèches EAJE  
ne participant pas à la commission CApAJE : **13**  
(7 crèches associatives – 5 crèches privées – 1  
crèche hospitalière)



**130** admissions  
prononcées en moyenne

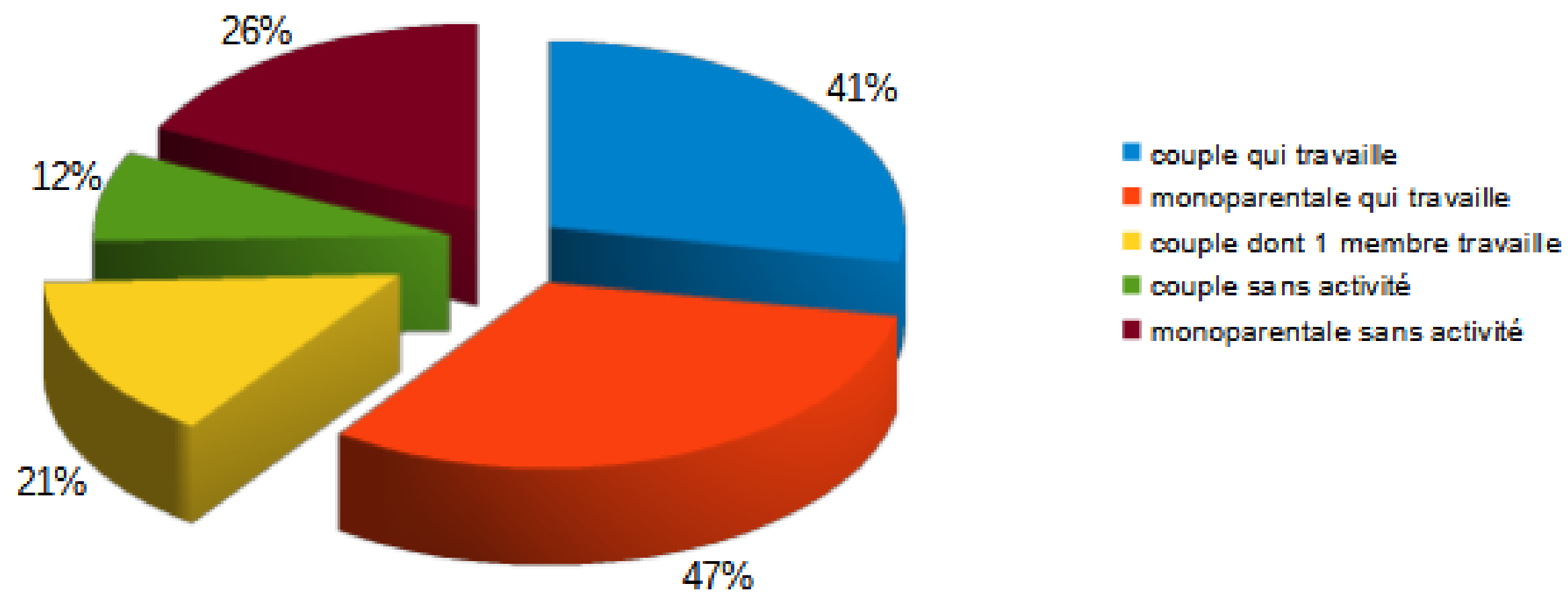
Assistantes Maternelles employées  
par des particuliers : **223**



**639** places

## Pourcentage d'attributions en accueil régulier dans la commission CApAJE

Rapport dossiers de demandes // admissions prononcées






	Composition familiale				
	couple qui travaille	monoparentale qui travaille	couple dont 1 membre travaille	couple sans activité	monoparentale sans activité
Liste de demandes	663	88	142	26	31
Admissions	270	41	30	3*	8*
Rapport liste de demandes admissions	41%	47%	21%	12%	26%

\*Le reste des attributions de ces situations est pris en compte en accueil occasionnel

## Tableau de répartition des crèches Etablissements d'Accueil du Jeune Enfant

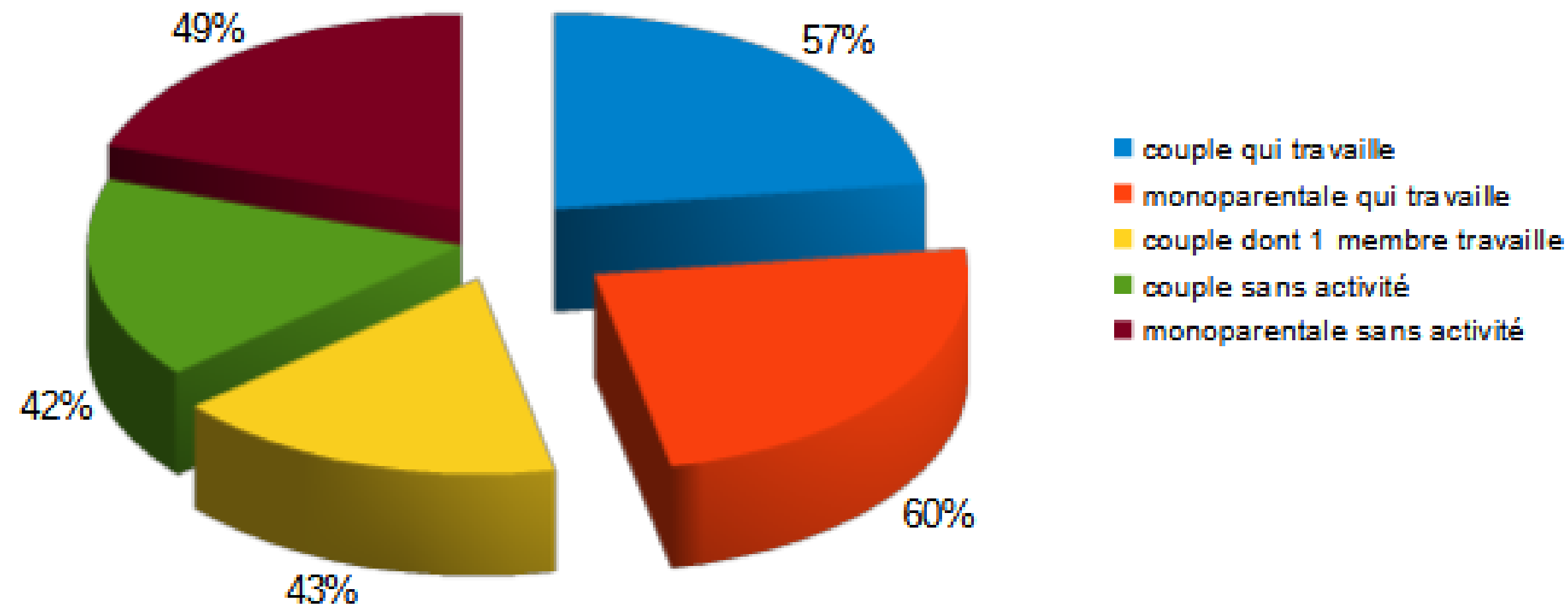
### Nombre d'admission en accueil régulier

<p>Nombre de crèches EAJE participant à la commission CApAJE : <b>20</b> (9 crèches publiques – 10 crèches associatives – 1 crèche privée)</p>		<p><b>340</b> admissions prononcées</p>
<p>Nombre de crèches EAJE ne participant pas à la commission CApAJE : <b>12</b> (5 crèches associatives – 6 crèches privées – 1 crèche hospitalière)</p>		<p><b>85</b> admissions prononcées en moyenne</p>
<p>Assistantes Maternelles employées par des particuliers : <b>179</b></p>		<p><b>627</b> places</p>



## Pourcentage d'attributions en accueil régulier dans la commission CApAJE

Rapport dossiers de demandes // admissions prononcées



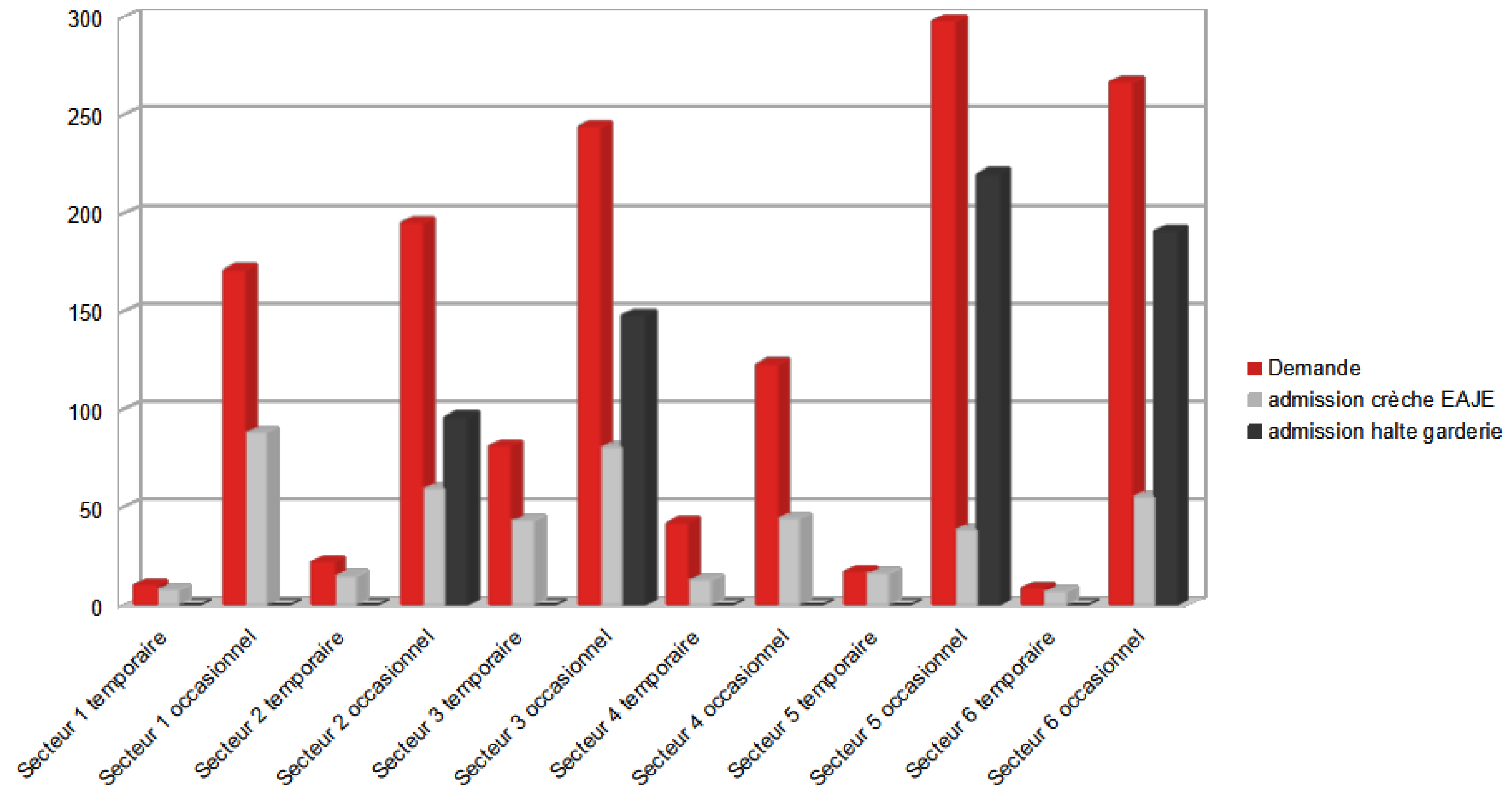
	Composition familiale				
	couple qui travaille	monoparentale qui travaille	couple dont 1 membre travaille	couple sans activité	monoparentale sans activité
Liste de demandes	309	102	129	43	59
Admissions	177	61	55	18*	29*
Rapport liste de demandes admissions	57%	60%	43%	42%	49%

\*Le reste des attributions de ces situations est pris en compte en accueil occasionnel

# Attribution de places temporaires et occasionnels en crèches EAJE municipales et halte-garderies par secteur

En 2023 nous avons attribué :

- . **102** places en accueil temporaire (besoin d'accueil inférieur ou égal à 6 mois).
- . **1019** places en accueil occasionnel (accueil variant de 1h à 20h par semaine).



# Direction Petite Enfance



**Aimer Vivre à Toulouse**

**MAIRIE DE  TOULOUSE**