

PALETTE VÉGÉTALE



GRIMPANTES






Mon Quartier + Facile

MAIRIE DE  TOULOUSE

Ipomée vivace
Ipomea learii





		BONNE RÉSISTANCE À LA CANICULE
5X5M	 JUIN À DÉC.	TIGES VRILLES
CADUQUE	CROISSANCE RAPIDE	SUPPORT GRILLE

Soin : Tailler au ras du sol avant les gelées et pailler le pied pour le protéger contre le gel.
La plante repart de la souche à chaque printemps

Abutilon du Grand fleuve
Abutilon megapotamicum



		BONNE RÉSISTANCE À LA CANICULE
2X2M	 JUIN À DÉC.	TIGES ARQUÉES
SEMI-PERSISTANTE	CROISSANCE RAPIDE	À PALISSER SUR MUR OU GRILLE

Soin : Tailler avant les gelées et pailler le pied pour le protéger du gel. En cas de grosses gelées, ajouter un voile d'hivernage. Apporter un engrais naturel en début de printemps

Jasmin étoilé
Trachelospermum jasminoides



		BONNE RÉSISTANCE À LA CANICULE
6X3M	 JUIN À AOUT	TIGES VOLUBILES
PERSISTANTE	PARFUMÉE	SUPPORT GRILLE

Soin : Amender chaque automne avec du compost ou fumier décomposé et pailler le pied en automne


Bignone à vrille
Campsis capreolata



	 MAI À SEPT.	BONNE RÉSISTANCE À LA CANICULE
8X4M	PARFUM CHOCOLAT CAFÉ	FLORAISON SPECTACULAIRE
CADUQUE	CROISSANCE RAPIDE	SUPPORT SUR CABLE OU GRILLE

Soin : Maintenir son volume en la taillant chaque année. Ratissez les feuilles, les utiliser en paillage et stocker le reste dans des sacs bien fermés pour créer du terreau de feuilles

Bougainvillier Violet de Mèze
Bougainvillea spectabilis x glabra






	 MAI À SEPT.	BONNE RÉSISTANCE À LA CANICULE
5X2M	CROISSANCE RAPIDE	SUPPORT SUR GRAND TREILLIS
CADUQUE	FLORAISON SPECTACULAIRE	ÉPINEUX

Soin : Effectuer une taille douce en fin d'hiver. Plante adaptée sol pauvre

Glycine
Wisteria floribunda



	 CROISSANCE RAPIDE	
10X10M	 MAI À JUIN	VOLUBILE SUR CLOTURE OU GRILLE
CADUQUE	FLORAISON SPECTACULAIRE	LÉGER PARFUM DE MIEL

Soin : Taille d'entretien à effectuer au début du printemps lorsque le gonflement des bourgeons apparait afin de structurer la plante les premières années de sa vie et ensuite pour maitriser son développement

Rosier Grimpant Bohème
Rosa (x) grimpant Boheme





	 JUIN À OCT.	RÉSISTANTE AUX MALADIES
3X1M	FLORAISON SPECTACULAIRE	TIGES À PALISSER
CADUQUE	CROISSANCE RAPIDE	PARFUMÉE

Soin : Planter en son pied une plante couvre-sol mellifère (Œillet à Delta ou Thym à feuilles de sarriettes). La taille de ce rosier n'est nécessaire que pour limiter ses ardeurs


Rosier de Banks
Rosa banksiae



	 MAI À JUIN	SUPPORT TREILLIS ET PERGOLA LARGE
12X6M	FLORAISON SPECTACULAIRE	SANS ÉPINES
SEMI-PERSISTANTE	TIGES SARMENTEUSES	CROISSANCE TRÈS RAPIDE

Soin : Il est possible d'associer le rosier de Banks à une clématite à floraison estivale. La taille n'est pas indispensable car le port est naturellement très beau. La taille de ce rosier n'est nécessaire que pour limiter ses ardeurs

Rosier grimpant
American Pillar



		SUPPORT TREILLE OU MUR
6X4M	 JUIN À JUILLET	TIGES À PALISSER
CADUQUE	FLORAISON SPECTACULAIRE	CROISSANCE NORMALE

Soin : La taille n'est pas nécessaire, sauf pour limiter les ardeurs du rosier

SOLEIL ET MI OMBRE (5h de soleil direct par jour en moyenne)



Jasmin d'hiver
Jasminum nudiflorum



	JANV. À MARS	BONNE RÉSISTANCE À LA CANICULE
3X2M	FLORAISON HIVERNALE	SARMENTEUX
CADUQUE	TRÈS RUSTIQUE	SUPPORT SUR MUR À PALISSER

Soin : Surveiller l'arrosage les deux premières années.

La taille n'est pas nécessaire. Associer une Clématite pour avoir une floraison estivale

Morelle faux-jasmin
Solanum jasminoides



		BONNE RÉSISTANCE À LA CANICULE
5x2M	JUIN À DÉC.	LONGUE FLORAISON
SEMI-PERSISTANTE	CROISSANCE NORMALE	SUPPORT SUR MUR À PALISSER

Soin : Réaliser quelques arrosages copieux mais espacés en cours de d'été pour soutenir sa floraison

Renouée grimpante
Fallopia aubertii



		TIGES VOLUBILES
6X4M	AOUT À OCT.	SUPPORT MUR
CADUQUE	OISEAUX	COUVERT VEGETAL ABONDANT

Soin : Tailler de réduction au printemps pour maintenir sa taille

SOLEIL ET MI OMBRE (5h de soleil direct par jour en moyenne)



Chèvrefeuille du japon
Lonicera japonica



		BONNE RÉSISTANCE À LA CANICULE
5X3M	JUIN À DÉC.	CROISSANCE RAPIDE
CADUQUE	PARFUMÉE	VRILLE SUPPORT GRILLE ET MUR

Soin : Amender avec du compost ou fumier décomposé chaque automne et pailler le pied

Vigne Vierge
Parthenocissus quinquefolia



	RÔLE FRAICHEUR SUR LES MURS	BONNE RÉSISTANCE À LA CANICULE
6X4M	CROISSANCE RAPIDE	VENTOUSE SUR MUR
CADUQUE	BEAU FEUILLAGE AUTOMNAL	PRODUCTION DE FEUILLES

Soin : Tailler lorsqu'elle se rapproche de la toiture d'une maison, si non aucune taille n'est nécessaire. Ratissez les feuilles, les utiliser en paillage et stocker le reste dans des sacs bien fermés pour créer du terreau de feuilles

Passiflore bleue
Caerulea



		PEU COUVRANTE
4X3M	JUIN À OCT.	TIGES VOLUBILES SUPPORT GRILLE
PERSISTANTE SAUF EN CAS DE GEL	CROISSANCE RAPIDE	FLORAISON ORIGINALE

Soin : Pailler avant les premières gelées. En cas de fort gel, tailler au ras du sol juste avant. Enlever les feuilles fanées pour laisser la place à de nouvelles branches

SOLEIL ET MI OMBRE (5h de soleil direct par jour en moyenne)



Akébie
Akebia quinata



6X2M

SEMI-PERSISTANTE



AVRIL À JUIN

GRAPPE DE FLEURS
SPECTACULAIRE

TERRE
ACIDE À NEUTRE

VOLUBILE
SUPPORT GRILLE

CROISSANCE RAPIDE

BEAU FEUILLAGE
AUTOMNALE

Soin : Protéger les fleurs d'une gel tarif à l'aide d'un voile d'hivernage. Plusieurs variétés avec des couleurs différentes : 'alba', 'variegata'...

Clématite arandii
Clematis arandii



4X4M

PERSISTANTE



AVRIL À MAI

PARFUMÉE

CROISSANCE
RAPIDE

BONNE RÉSISTANCE
À LA CANICULE

VOLUBILE SUR
SUPPORT GRILLE

PORT COUVRANT
EN HAUTEUR

Soin : Préférer un emplacement où le pied est à l'ombre ou planter une vivace à son pied pour la protéger des chaleurs. Surveiller les arrosages par temps sec. Nettoyer le feuillage sec et brun mais uniquement pour l'esthétique.

Clématite
Clematis montana



5X3M

CADUQUE



MAI À JUIN

NON PARFUMÉE

CROISSANCE RAPIDE

TIGES VOLUBILES

GRAND SUPPORT
GRILLE

PORT COUVRANT EN
HAUTEUR

Soin : Elle apprécie avoir le pied à l'ombre ou planter une plante vivace pour lui faire de l'ombre.

SOLEIL ET MI OMBRE (5h de soleil direct par jour en moyenne)



Lierre commun
Hedera helix



		CROISSANCE RAPIDE
10X5M	JUIL À SEPT.	RÔLE FRAICHEUR SUR LES MURS
PERSISTANTE	OISEAUX	TIGES CRAMpons MUR OU GRILLE

Soin : Il apprécie un sol frais d'adapte à toutes les expositions

Houblon doré
Humulus lupulus aureus



	TRÈS COUVRANTE	TIGES VOLUBILES SUPPORT GRILLE
10X5M	JUIL. À AOÛT	FEUILLAGE VERT JAUNE LUMINEUX
CADUQUE	FLEURS DÉCORATIVES	CROISSANCE RAPIDE

Soin : Pratiquer une taille annuelle à ras du sol avant les gelées. Il passe l'hiver dans le sol pour mieux refaire ses tiges volubiles au printemps

Rosier grimpant Veilchenblau



		SANS ÉPINES
4X3M	JUIN À OCT.	FLORAISON REMONTANTE
SEMI-PERSISTANTE	OISEAUX	LÉGER PARFUM

Soin : Tailler n'est pas nécessaire, au risque de supprimer la floraison. Tailler que si certaines branches sont gênantes

MI OMBRE (5h de soleil direct par jour en moyenne)



Jasmin officinal,
Jasminum officinale



		CROISSANCE RAPIDE
4x2M	JUIL. À SEPT.	SARMENTEUX SUPPORT GRILLE
PERSISTANTE	TRÈS PARFUMÉE	FLORAISON ABONDANTE

Soin : Il apprécie un sol frais, possibilité de planter un couvre sol pour protéger son pied de la chaleur

Chèvrefeuille des bois
Lonicera periclymenum



		FLORAISON ABONDANTE
3x2M	MAI À SEPT	TIGES VOLUBILES SUPPORT GRILLE
PERSISTANTE	OISEAUX	PARFUMÉ

Soin : Surveiller l'arrosage en cas de sécheresse

Chèvrefeuille de Henri
Lonicera henryi



		LÉGER PARFUM
4x2M	JUIN À JUIL	TIGES VOLUBILES SUPPORT GRILLE
PERSISTANTE	OISEAUX	FLORAISON ABONDANTE

Soin : Il apprécie avoir le pied à l'ombre ou planter une plante vivace pour lui faire de l'ombre.

MI OMBRE (5h de soleil direct par jour en moyenne)



Rosier ancien Phyllis Bide
Rosa (x) multiflora Phyllis Bide



FLORAISON
REMONTANTE



CROISSANCE RAPIDE

2X2M



JUIN À OCT.

SUPPORT MUR AVEC
CABLES

CADUQUE

PARFUMÉ

SOL RICHE

Soin : Tailler n'est pas nécessaire.
Amender chaque année en compost ou
fumier

OMBRE (3h de soleil direct par jour maximum)



Hortensia Grimpant
Hydrangea petiolaris



TRÈS COUVRANT SUR
MUR



CROISSANCE RAPIDE

4X5M



JUIN À JUIL.

TIGES CRAMpons
MUR OU GRILLE

CADUQUE



OISEAUX

PRÉFERENCE NORD

Soin : Arroser les 2 premières années le
temps qu'il s'installe bien.
Pailler le pied pour garder de la
fraicheur.
La taille n'est pas nécessaire sauf pour
supprimer des tiges mal placées