

Que faire de vos DÉCHETS VERTS ?

BEAUZELLE
COLOMIERS
CORNEBARRIEU
PIBRAC | SEILH
TOURNEFEUILLE

1 Vos déchets verts sont des ressources, valorisez-les !



- > **Compostez** vos déchets verts et de cuisine
- > **Broyez et paillez** pour protéger vos plantes et vos sols
- > **Privilégiez le mulching** pour enrichir le sol

Plus d'informations sur metropole.toulouse.fr
rubrique [Mon environnement](#) > [Déchets et propreté](#) > [Le compostage](#)



2 Les déchets de jardin peuvent également être déposés en déchèterie




Jours, horaires et conditions d'accès sur metropole.toulouse.fr
rubrique
> [Mon environnement](#)
> [Déchets et propreté](#)
> [Les déchèteries](#)

3 Présentez-les à la collecte en porte à porte en toute sécurité

- > **En sacs ou en contenants personnels** à poignées ouverts (poids inférieur à 20 kg)
- > **Feuilles, herbes ou branches de 3 cm de diamètre** conditionnés en fagots liés par de la ficelle, à déposer de préférence à l'intérieur du bac



1 m³ maxi



toulouse
métropole