

# Attribution des places en crèches

## Rapport annuel 2021

**PETITE**  
Direction  
**ENFANCE**

**Mairie de**  **TOULOUSE**

[www.toulouse.fr](http://www.toulouse.fr)

**Toulouse en grand !**

# Attribution des places en crèches

## Rapport annuel **2021**

---



- Sont analysées dans ce rapport toutes les demandes de places en crèche enregistrées pour les familles toulousaines souhaitant une admission sur l'année 2021.
- Seules les admissions en **accueil régulier**, gérées en commission d'admission, sont traitées dans ce rapport. Un accueil régulier s'entend pour tout besoin d'accueil de 1 à 5 jours / semaine et pour une durée de plus de 6 mois.
  - elles se distinguent des admissions réalisées pour de l'accueil temporaire: le besoin de la famille est inférieur ou égal à 6 mois (formation, stage, CDD, situation d'urgence ...)
  - et de l'accueil occasionnel: accueil de type halte-garderie, avec ou sans repas, pouvant varier de 1 h à 20 h par semaine.

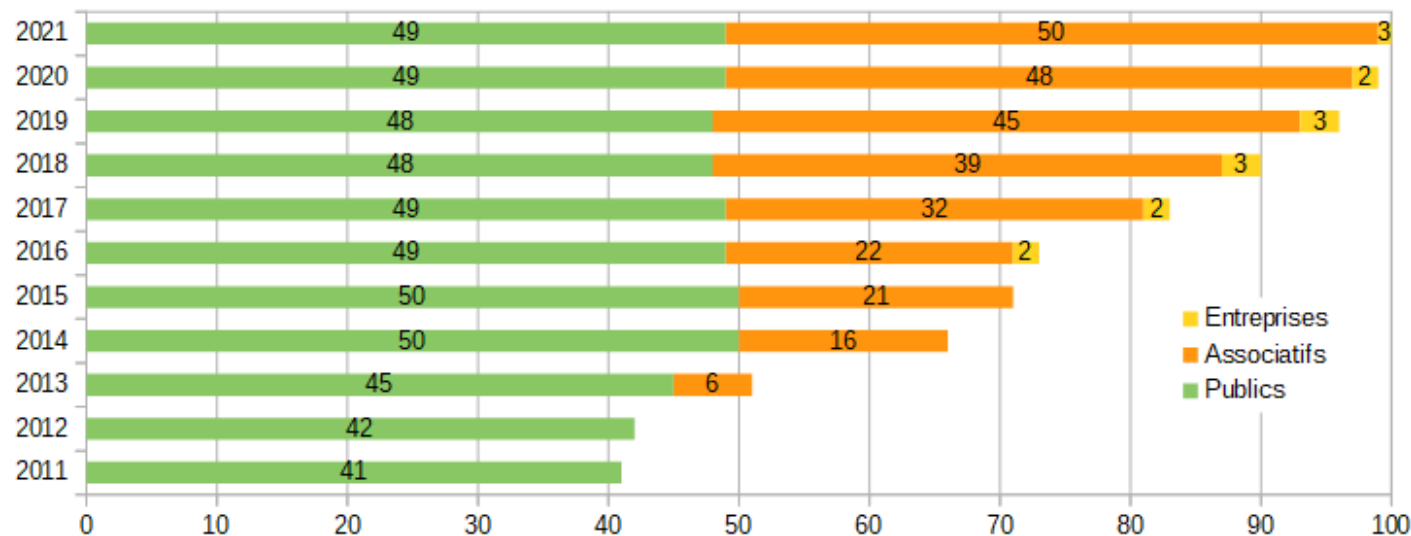


## Les structures Petite Enfance participant à la CAU

La Commission est chargée de prononcer les admissions en **accueil régulier** dans les établissements petite enfance de la Mairie de Toulouse et du CCAS, pour 50 crèches associatives, et 3 entreprises de crèche où la mairie de Toulouse réserve des berceaux (soit 48 places).

### Evolution du nombre de crèches dans la CAU

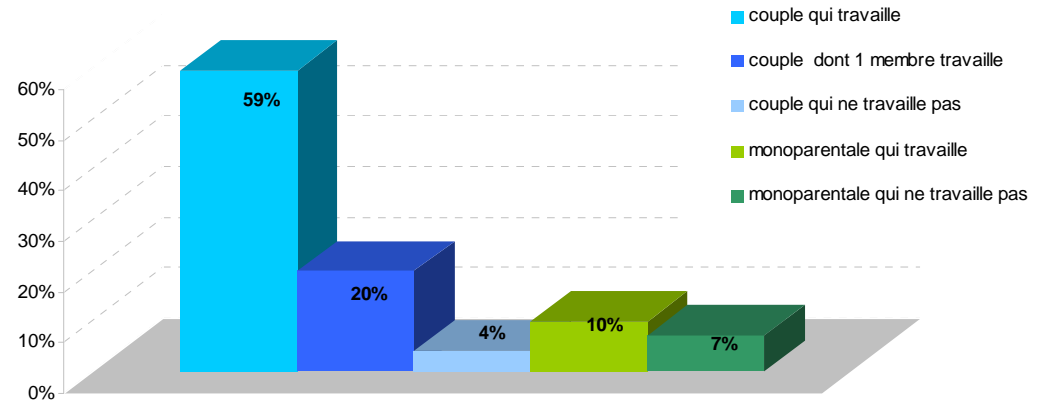
(par type de gestionnaire)





# Analyse du type de demandes

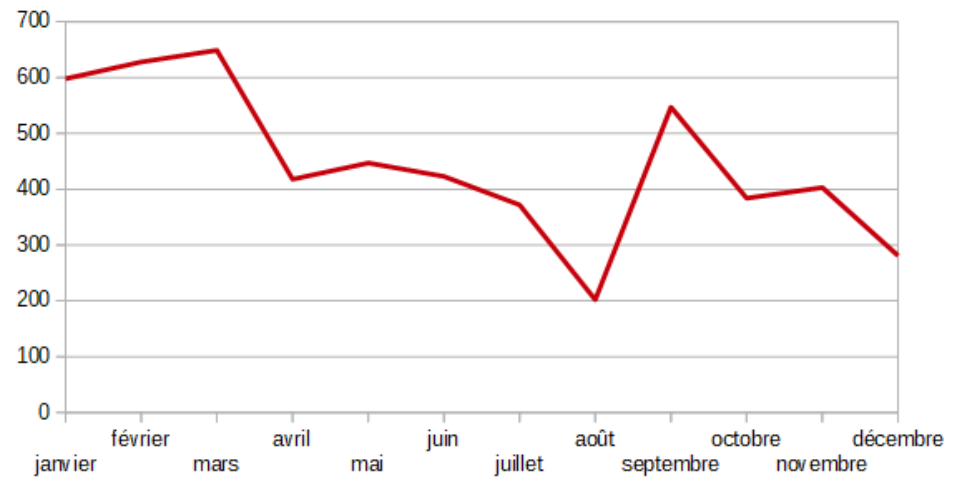
Liste d'inscription 2021 - Typologie des demandes



**69 %** des familles en attente de place ont une activité professionnelle

**91 %** des familles souhaitent en priorité un accueil collectif

Nombre d'inscriptions par mois en 2021





## Les propositions de places en 2021

---

**3128** familles ont été contactées pour une proposition de place

**2137** places ont été attribuées en accueil régulier

Soit un taux de refus de **32%**

### Modulation des accueils:

Les familles peuvent bénéficier, lorsqu'elles sont déjà accueillies en temps partiel ou en accueil temporaire, de changements de modalités d'accueil. Les raisons peuvent être médicales, l'augmentation du temps de travail, la reprise d'activité, le renouvellement d'un CDD, une formation...

**429 jours** supplémentaires ont été accordés à **198 familles** (en + des 2137 places attribuées)

**72** passages d'accueil temporaire vers un accueil régulier, il s'agit essentiellement de familles ayant retrouvé un emploi à l'issue d'une formation ou d'un stage.





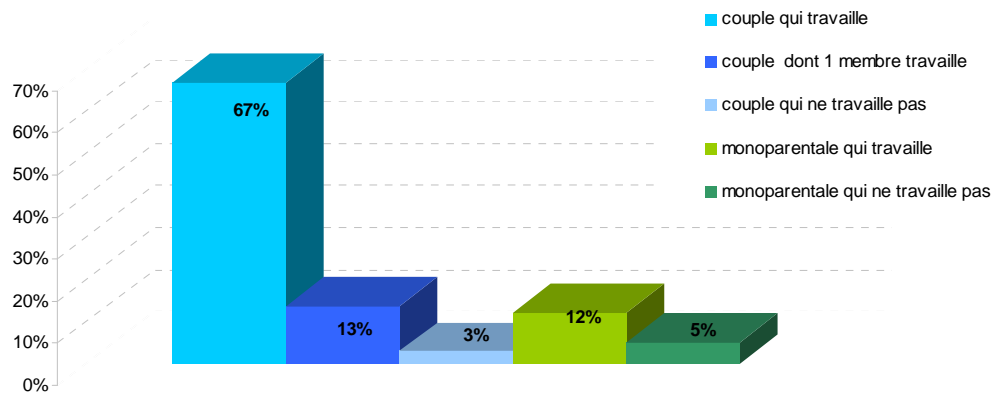
# Analyse des admissions

**4665** dossiers ont été traités en 2021 (familles ayant déclaré un besoin de garde dans l'année), parmi lesquels:

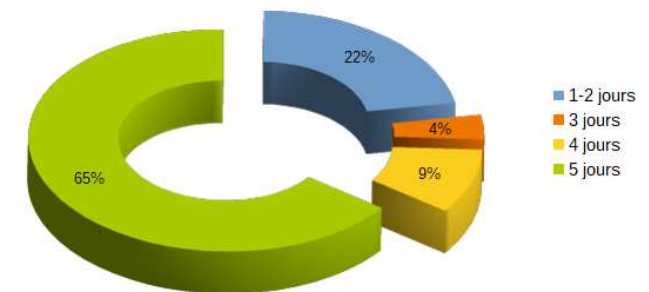
- **178** bénéficient d'une place en accueil occasionnel
- **185** enfants sont admis en accueil temporaire

**2137** admissions ont été validées en 2021

Admissions 2021 - Typologie des familles



Admissions 2021 - temps d'accueil

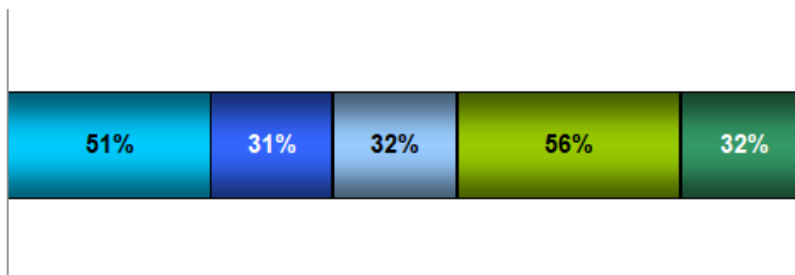




## Rapport Liste de demandes / Admissions

- Sur les **4665** dossiers traités en 2021 :
  - 2137** enfants ont été admis dans un établissement Petite Enfance dont les admissions sont gérées en commission
  - 991** familles ont refusé la place proposée (78 % d'entre elles annulent leur demande)

	Demandes	Admissions	Rapport
■ couple qui travaille	2767	1425	51%
■ couple dont 1 membre travaille	919	288	31%
■ couple qui ne travaille pas	190	60	32%
■ monoparentale qui travaille	455	256	56%
■ monoparentale qui ne travaille pas	334	108	32%





# Secteur 1 – Centre

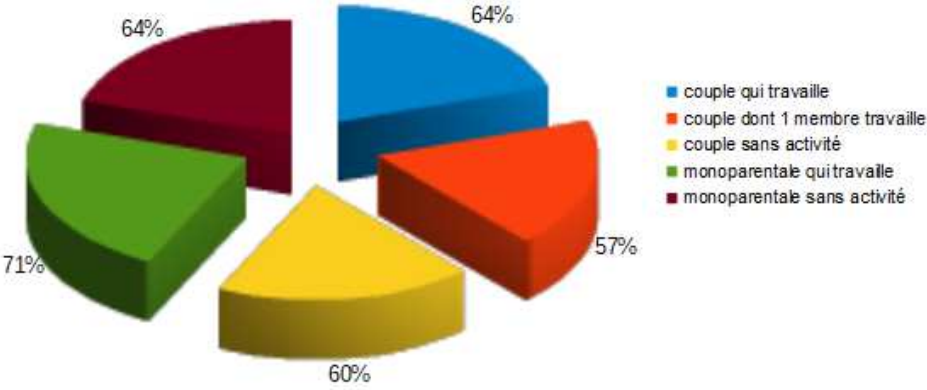
Capitole – Amidonniers – Cafarelli – Les Chalets – Saint Aubin – Saint Etienne



Répartition des établissements en 2021 - Secteur 1		
Nombre de structures dans la commission	17	(9 publics - 7 associatifs - 1 entreprise)
Nombre de structures qui attribuent des places de façon autonome	5	(3 associatifs - 1 département - 1 entreprise)

→ **301** admissions prononcées en 2021

Rapport dossiers de demandes // admissions prononcées



	Composition familiale				
	couple qui travaille	couple dont 1 membre travaille	couple sans activité	monoparentale qui travaille	monoparentale sans activité
Liste de demandes	380	54	10	21	11
Admissions	242	31	6	15	7
Rapport liste de demandes admissions	64%	57%	60%	71%	64%



## Secteur 2 – Rive gauche

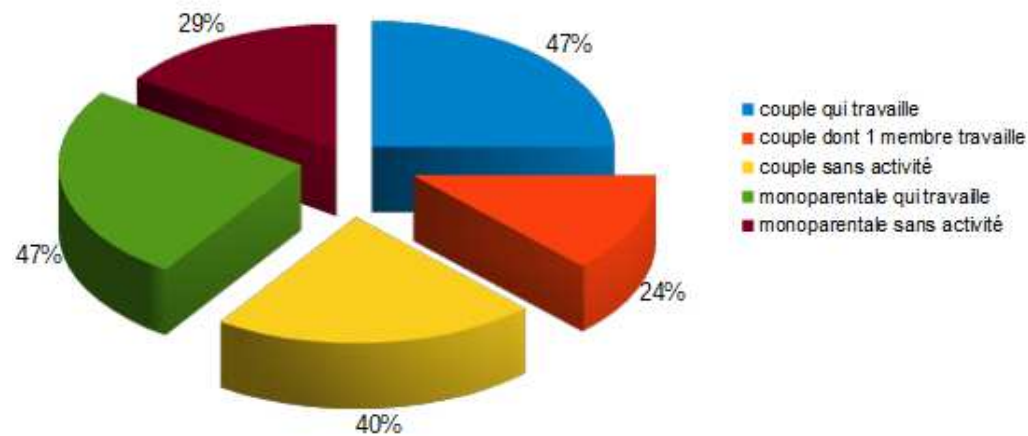
Saint Cyprien – Croix de Pierre – Route d'Espagne – Fontaine Lestang – Papus – Fontaine Bayonne - Cartoucherie

### Répartition des établissements en 2021 - Secteur 2

Nombre de structures dans la commission	17	(10 publics - 7 associatifs)
Nombre de structures qui attribuent des places de façon autonome	3	(1 associatif, 2 entreprises)

→ **368** admissions prononcées en 2021

### Rapport dossiers de demandes // admissions prononcées



### Composition familiale

	couple qui travaille	couple dont 1 membre travaille	couple sans activité	monoparentale qui travaille	monoparentale sans activité
Liste de demandes	532	181	47	85	63
Admissions	248	43	19	40	18
Rapport liste de demandes admissions	47%	24%	40%	47%	29%

# Secteur 3 – Nord

Minimes – Barrière de Paris – Sept Deniers – Ginestous – Lalande – Grand Selve – Paleficat – Izards - Borderouge

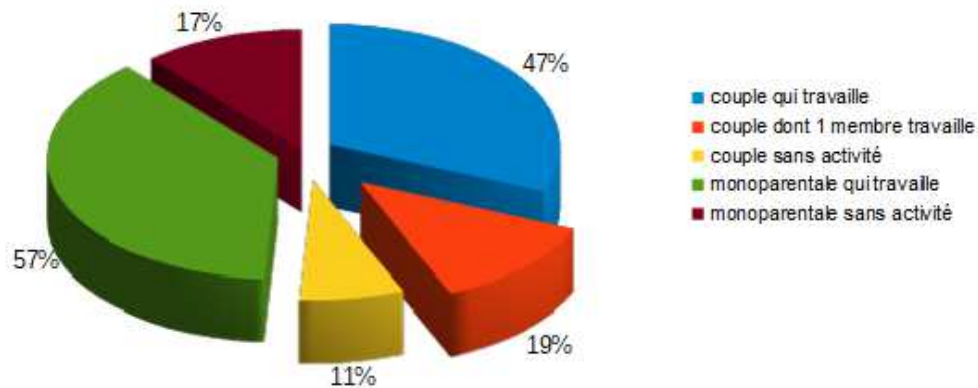


## Répartition des établissements en 2021 - Secteur 3

Nombre de structures dans la commission	23	(9 publics - 13 associatifs - 1 entreprise)
Nombre de structures qui attribuent des places de façon autonome	11	(10 associatifs - 1 entreprise)

→ **496** admissions prononcées en 2021

## Rapport dossiers de demandes // admissions prononcées



## Composition familiale

	couple qui travaille	couple dont 1 membre travaille	couple sans activité	monoparentale qui travaille	monoparentale sans activité
Liste de demandes	667	280	54	181	117
Admissions	315	52	6	103	20
Rapport liste de demandes admissions	47%	19%	11%	57%	17%

# Secteur 4 – Est

Bonnefoy – Roseraie – Gramont – Jolimont – Soupetard – Bonheure – Côte Pavée – Château de l'Hers - Limayrac

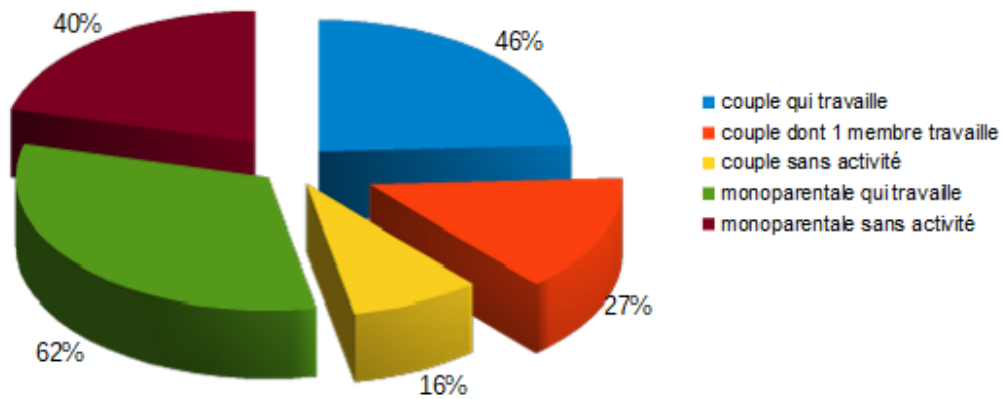


## Répartition des établissements en 2021 - Secteur 4

Nombre de structures dans la commission	14	(6 publics - 7 associatifs - 1 entreprise)
Nombre de structures qui attribuent des places de façon autonome	7	(associatifs)

→ **256** admissions prononcées en 2021

## Rapport dossiers de demandes // admissions prononcées



## Composition familiale

	couple qui travaille	couple dont 1 membre travaille	couple sans activité	monoparentale qui travaille	monoparentale sans activité
Liste de demandes	364	113	25	52	50
Admissions	169	31	4	32	20
Rapport liste de demandes admissions	46%	27%	16%	62%	40%

# Secteur 5 – Sud Est

Pont des Demoiselles – Montaudran – Terrasse – Ranguel – Sauzelong – Coteaux de Pech David – Lespinet – Saint Michel – le Busca – Saint Agne

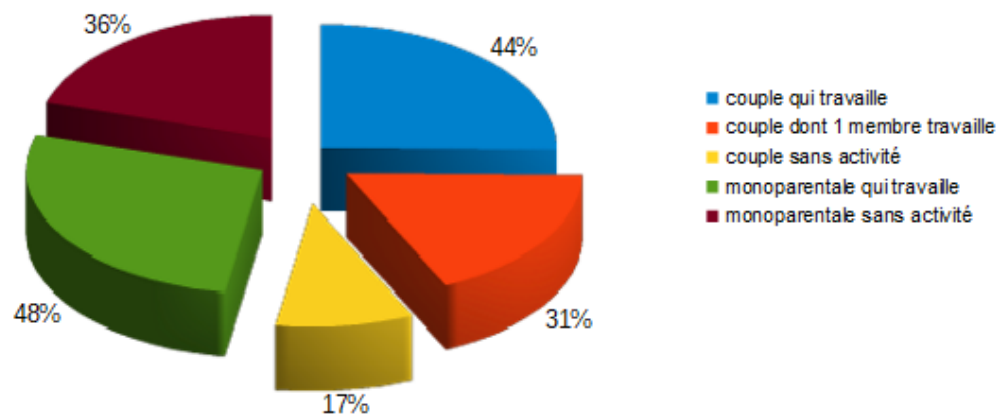


## Répartition des établissements en 2021 - Secteur 5

Nombre de structures dans la commission	15	(9 publics - 6 associatifs)
Nombre de structures qui attribuent des places de façon autonome	15	(10 associatifs - 4 entreprises - 1 hospitalière)

→ **387** admissions prononcées en 2021

## Rapport dossiers de demandes // admissions prononcées



## Composition familiale

	couple qui travaille	couple dont 1 membre travaille	couple sans activité	monoparentale qui travaille	monoparentale sans activité
Liste de demandes	639	166	18	69	42
Admissions	284	52	3	33	15
Rapport liste de demandes admissions	44%	31%	17%	48%	36%

# Secteur 6 – Ouest

Arènes Romaines – Saint Martin du Touch – Lardenne – Pradettes – Basso cambo – Mirail – Reynerie – Bellefontaine – Saint Simon - Lafourguette

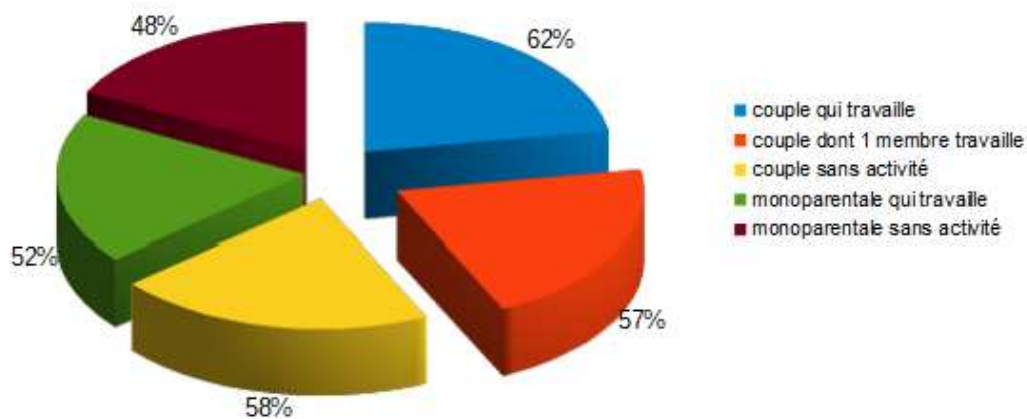


## Répartition des établissements en 2021 - Secteur 6

Nombre de structures dans la commission	16	(6 publics - 10 associatifs)
Nombre de structures qui attribuent des places de façon autonome	13	(6 associatifs - 7 entreprises 1 hospitalière)

→ **329** admissions prononcées en 2021

Rapport dossiers de demandes // admissions prononcées



## Composition familiale

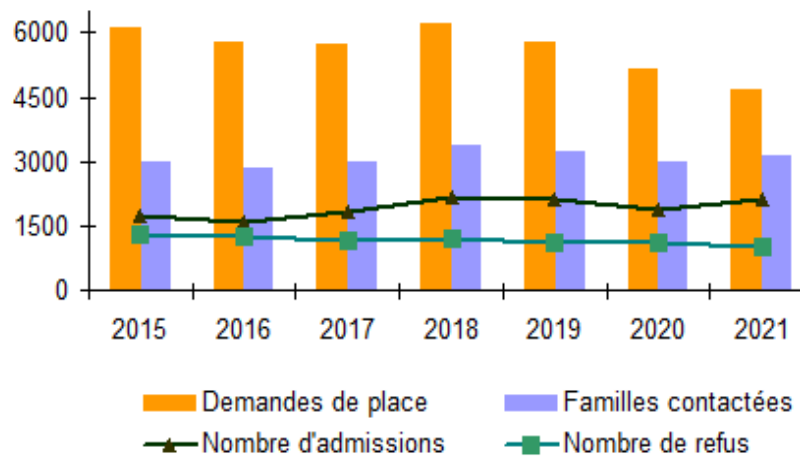
	couple qui travaille	couple dont 1 membre travaille	couple sans activité	monoparentale qui travaille	monoparentale sans activité
Liste de demandes	269	138	38	63	58
Admissions	167	79	22	33	28
Rapport liste de demandes admissions	62%	57%	58%	52%	48%

# Modifications de fonctionnement adoptées en conseil municipal en avril 2015

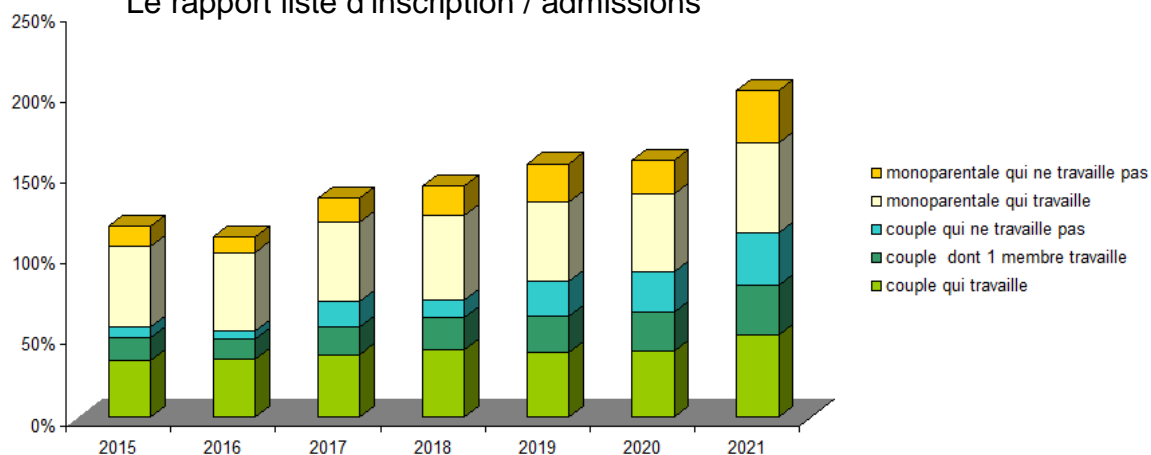
## Bilan sur la période 2015 - 2021



Les demandes de places et admissions prononcées



Le rapport liste d'inscription / admissions



**Familles contactées** ↗ 9 %

**Enfants accueillis** ↗ 25 %

**Taux de refus** ↘ 23 %



32/34 Boulevard André Netwiller  
05 62 27 67 50 - [www.toulouse.fr](http://www.toulouse.fr)

**Mairie de TOULOUSE**

[www.toulouse.fr](http://www.toulouse.fr)

**Toulouse en grand !**